

DELTA LED

ZWISCHENELEMENTE

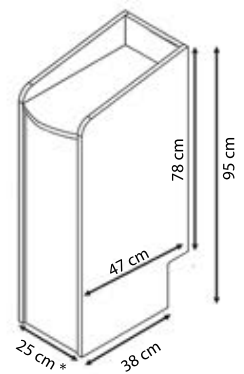
Modell: 25, 35, 50

- 16 versch. LED Leuchtfarben einstellbar
- 4 versch. Farbspiele einstellbar
- LED Farben anpassbar an Automatenbeleuchtung
- Universal-Ferbedienung mit allen DELTA LED Ständern kompatibel
- In drei versch. Größen: 25 cm, 35 cm, 50 cm
- Mit Chromoptik passend für aktuelle Automaten
- Abgerundete Front & Pflegeleichte Abstellfläche
- Optimale Maße für Stand- und Slanttopgeräte
- Widerstandsfähige Oberfläche
- Stabile Konstruktion
- Elektronik TÜV/GS geprüft

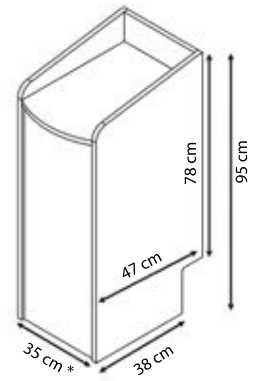




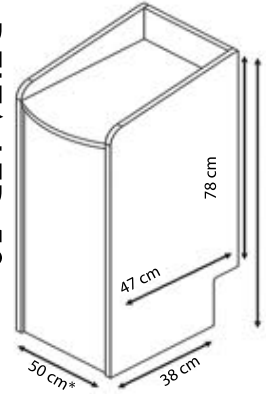
DELTA LED 25



DELTA LED 35



DELTA LED 50



Die Zwischenständer der Delta Serie sind aufgrund ihrer einzigartigen Form zeitlos und an jedem Spielautomaten universell einsetzbar. Durch die Fernbedienung und eine Auswahl von 16 verschiedenen Farben kann man den DELTA LED jetzt auch farblich an die jeweiligen Automaten anpassen und somit ein angenehmes Ambiente erschaffen. Die Chromumrandung wirkt sehr edel und wertet zusätzlich jede Räumlichkeit auf. Die Langlebigkeit der DELTA Zwischenelemente wird durch die stabile Konstruktion und hygienische Oberfläche gewährleistet.



- Mit Chromoptik passend für aktuelle Automaten
- Optimale Maße für Stand- und Slanttopgeräte
- Widerstandfähige Oberfläche
- Stabile Konstruktion
- 16 versch. LED Farben** einstellbar
- 4 versch. Farbspiele
- Helligkeit/Farbintensität einstellbar
- Farbspielgeschwindigkeit regulierbar
- inkl Universalfernbedienung
- Elektrische Komponenten GS/TÜV geprüft

* Maßangaben sind gerundet und können bis auf wenige Millimeter abweichen. Dies beeinträchtigt nicht die Funktion.
 ** Die Möglichkeiten zur Darstellung der Farben, Glanzwerte, metallischen Pigmenteffekte und Strukturen sind technisch begrenzt; die Darstellung kann in diesem Druck variieren und von der Realität abweichen